本说明书适用：

MWH(2)系列电梯电引扭使用



如下：

（1）手动松闸的灵活性；

（2）各处的各压螺栓、螺钉、螺母有无松动；

制动力矩是否足够；

（4）

（5）

（6）制动供样的动作是否灵活；

（7）制动器的剩余行程是否满足要求（剩余行程的极限值不得）；

（8）制动器每天作200万次或吸收变量与时间的重要数值；

铁两端的减振垫；

如电引起超过6个月不使用，有效的潮湿的环境，则使用



图 1

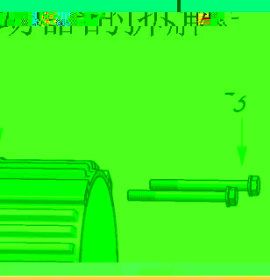

步骤 1：拆除微动开关底座螺钉 1，拆下微动开关组件 2；

步骤 2：拆除[illegible]

步骤 3：[illegible]

步骤 4：拆除下簧 6、取出弹簧 7、端座压盖 8；

步骤 5：拆除曲动推杆 9，取出减振垫

3.制动系统的调试

完成制动器的检测和维护保养后，需对制动系统进行调试，确保制动力矩和制动间隙[illegible]

制动系统的调试请参照我司《曳引电梯使用维护说明书》